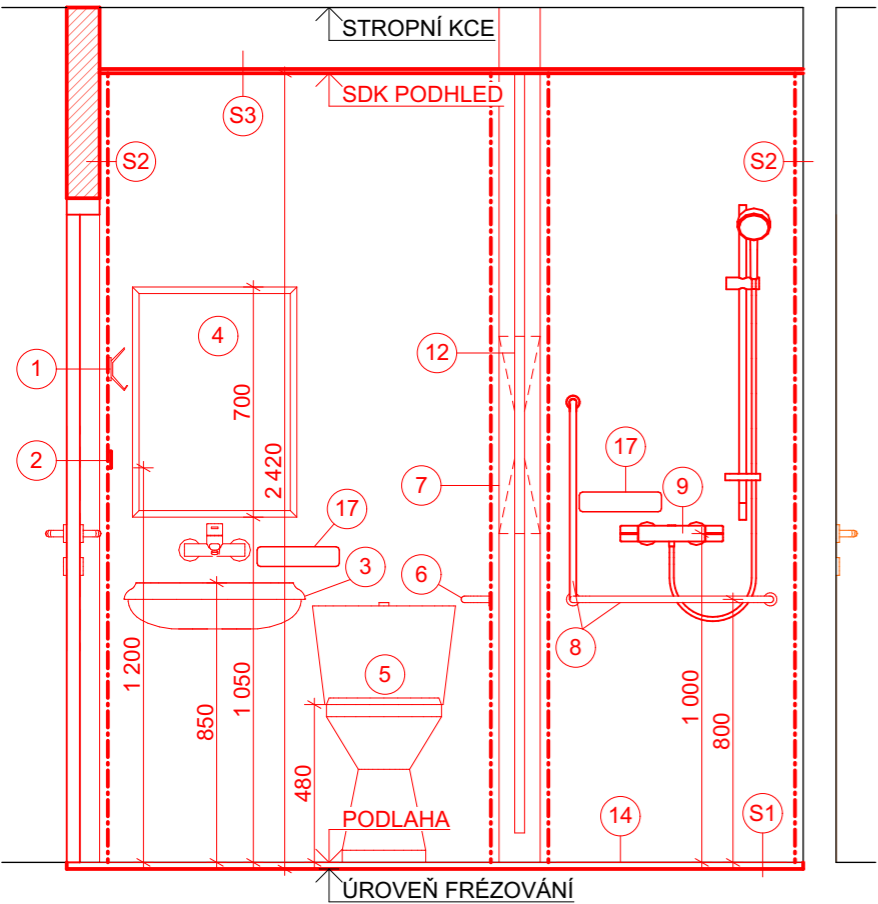
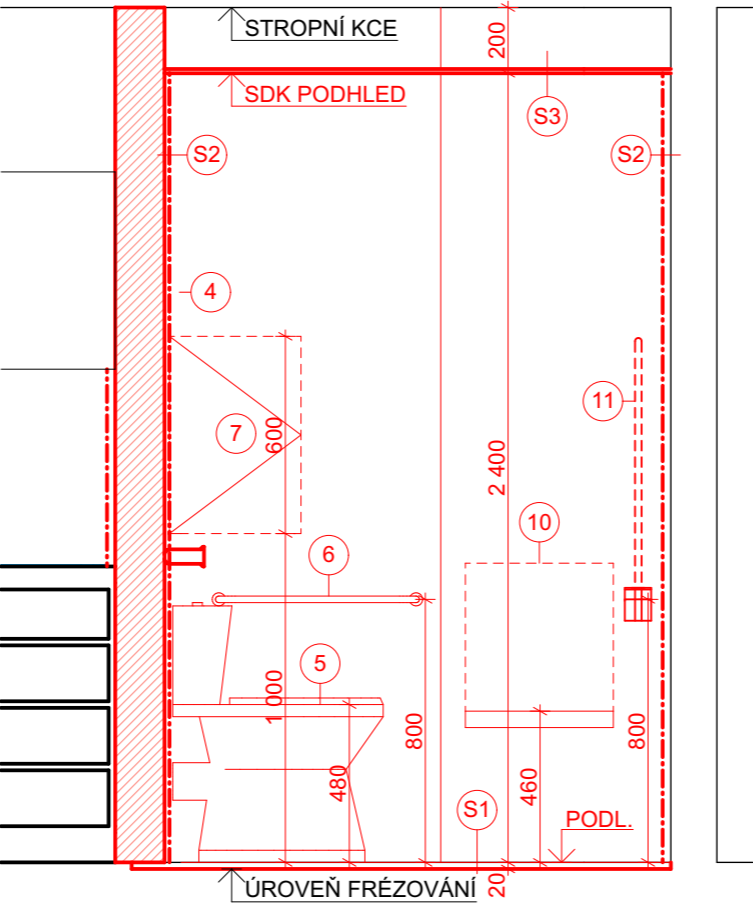


ŘEZOPOHLED NA UMYVADLO A WC



ŘEZOPOHLED NA REVIZNÍ DVÍŘKA



LEGENDA MATERIÁLU

- STÁVAJÍCÍ KONSTRUKCE
- NOVÉ SDK PŘÍČKY OBOUSTRANNĚ 2× OPLÁŠTĚNÉ SDK DESKAMI TL. 2×12,5mm, CELKOVÁ TL. PŘÍČKY TL. 150, 125 A 100mm S MINERÁLNÍ VATOU A NOSNOU KCÍ PRO ZAVĚŠENÍ BATERIÍ A MADEL, POŽÁRNÍ ODOLNOST DLE PBŘ

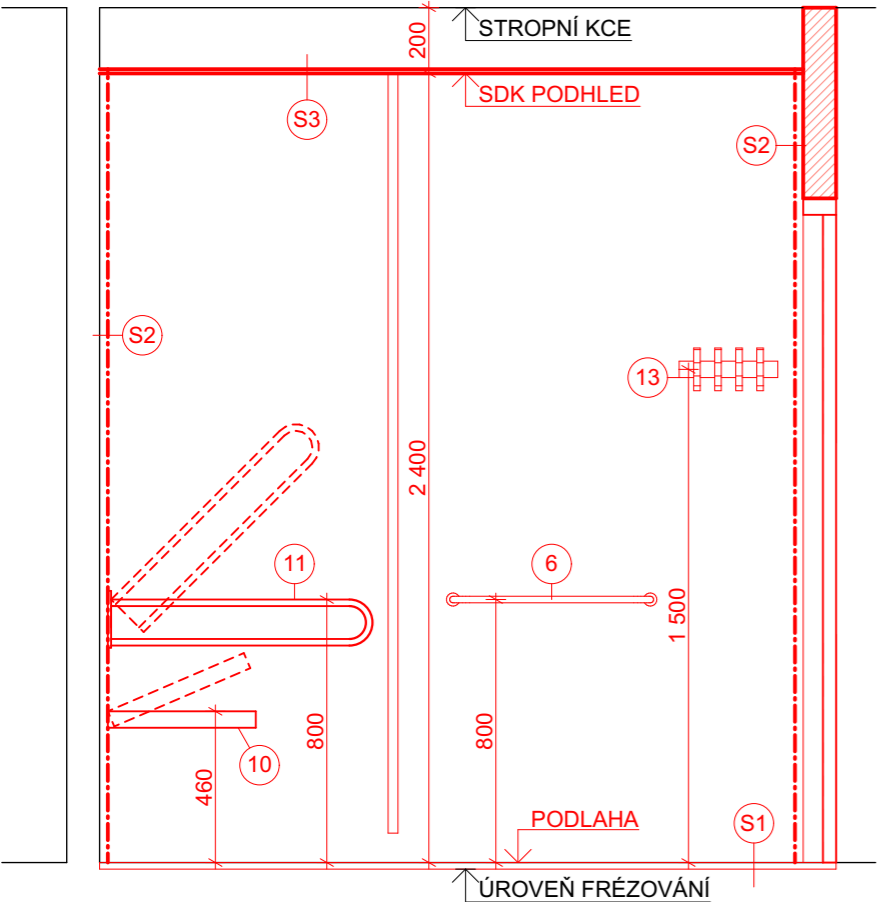
LEGENDA ZNAČENÍ

- 1 POCHROMOVANÝ HÁČEK NA RUČNÍK/ODĚV V ÚROVNI 1500 mm NAD PODLAHOU
- 2 ELEKTRICKÁ ZÁSUVKA S KRYTKOU
- 3 BÍLÉ SANITÁRNÍ ZÁVĚSNÉ UMYVADLO 550×450 mm S NÁSTĚNNOU BATERIÍ, VÝŠKA HORNÍ HRANY 850 mm
- 4 NÁSTĚNNÉ ZRCADLO 500×700 mm, SPODNÍ HRANA NAD PODLAHOU 1 050 mm
- 5 BÍLÁ SANITÁRNÍ ZÁCH. MÍSA KOMBI STOJATÁ ZVÝŠENÁ 670×360×480 mm S OBJ. 6l
- 6 NÁSTĚNNÉ POCHROMOVANÉ MADLO DÉLKY 600 mm
- 7 REVIZNÍ SKRYTÁ DVÍŘKA INSTALAČNÍ ŠACHTY ROZMĚRU 400×600 mm **EW30 DP1**
- 8 NÁSTĚNNÉ POCHROMOVANÉ MADLO VE TVARU L 500×700 mm
- 9 NÁSTĚNNÁ BATERIE SE SPRCHOVOU HLAVICÍ
- 10 SKLOPNÉ SEDÁTKO 450×450 mm, NOSNOST 250kg
- 11 SKLOPNÉ POCHROMOVANÉ MADLO DÉLKY 813 mm
- 12 SPRCHOVÝ ZÁVĚS S KOLEJNÍČKOU DÉLKY 700 mm (DOMĚŘENO NA STAVBĚ)
- 13 POCHROMOVANÝ DRŽÁK NA RUČNÍK/ODĚV V ÚROVNI 1500 mm NAD PODLAHOU
- 14 ODVODŇOVACÍ SPRCHOVÝ ŽLAB DÉLKY 700 mm
- 15 REVIZNÍ SKRYTÁ DVÍŘKA INSTALAČNÍ ŠACHTY ROZMĚRU 600×600 mm **EW30 DP1**
- 16 BÍLÁ SANITÁRNÍ ZÁCHODOVÁ MÍSA KOMBI STOJATÁ 650×360×430 mm S OBJEMEM 6l
- 17 KOUPELNOVÁ DRÁTĚNÁ POLICE CHROMOVÁ 250×120mm HL. 60mm

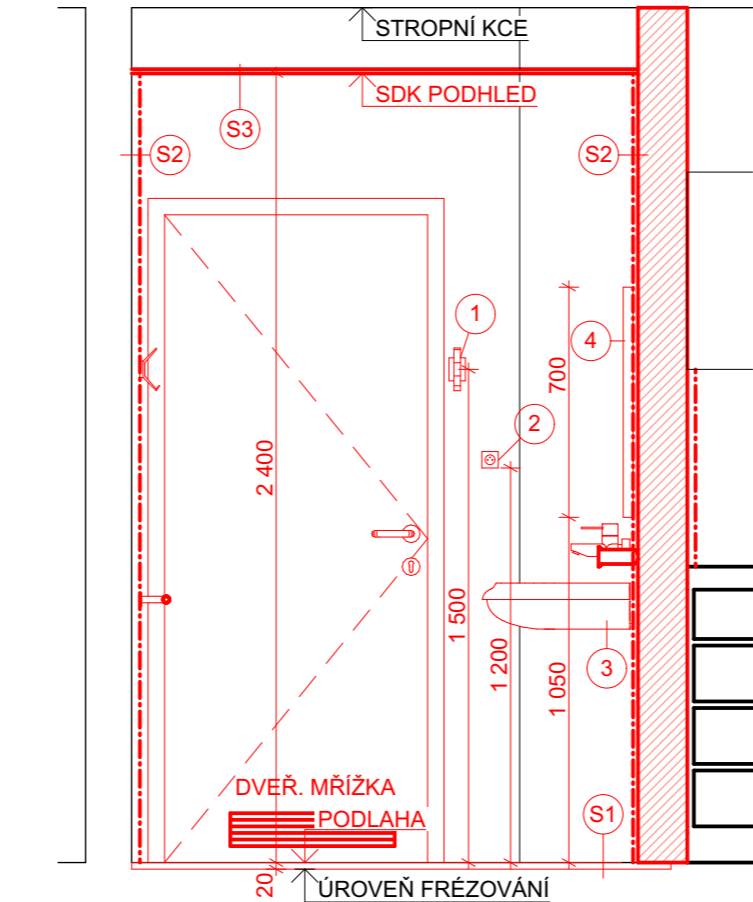
SKLADBY PODLAH

- S1
- KERAMICKÁ DLAŽBA 300×300×10mm, R10 (SOUČ. SMYK. TŘENÍ  $\mu > 0.5$ )
  - LEPICÍ TMEL TL. 3mm
  - PENETRACE PODKLADU
  - STĚRKOVÁ HYDROIZOLACE TL. 2mm
  - SAMONIVELAČNÍ STĚRKA TL. DO 10mm
  - STÁVAJÍCÍ KONSTRUKCE PODLAHY
- S2
- KERAMICKÁ DLAŽBA 300×300×10mm
  - LEPICÍ TMEL TL. 3mm
  - PENETRACE PODKLADU
  - STĚRKOVÁ HYDROIZOLACE TL. 2mm
  - STÁVAJÍCÍ KONSTRUKCE STĚNY / NOVÁ SDK STĚNA (SDK DESKA DO VLHKÝCH PROSTOR)
- S3
- INTERIÉROVÁ MALBA
  - SDK DO VLHKÝCH PROSTOR TL. 12,5mm
  - ROŠT Z FeZn CD PROFILŮ 60/27mm
  - REKTIFIKAČNÍ ZÁVĚSY KOTVENY DO STÁVAJÍCÍHO ŽB STROPU
  - STÁVAJÍCÍ KONSTRUKCE ŽB PANELU

ŘEZOPOHLED NA LEVOU STĚNU



ŘEZOPOHLED NA DVEŘE



|   |                             |                      |   |               |            |
|---|-----------------------------|----------------------|---|---------------|------------|
| VEDOUČÍ PROJEKCE  | AUTORIZACE                  | VYPRACOVAL           | <div>prostHODONÍN s.r.o.<br/>BRNĚNSKÁ 4062/3a<br/>695 01 HODONÍN<br/>TEL. 518 354 726</div> |               |            |
| ING. STANISLAV BREJCHA  | ING. ET ING. TOMÁŠ NEDUCHAL | ING. ZBYNĚK NEDUCHAL |   |               |            |
|   |                             |                      |   |               |            |
| STAVEBNÍK: DOMOV PRO SENIORY BAŽANTNICE, P. O., TŘ. BRÍ ČAPKŮ 3273/1, 695 01 HODONÍN  |                             |                      | DATUM   | 06/2025       | ČÍSLO PARÉ |
| LOKALITA: PARC. Č. ST. 5952/1, Č. P. 3273/1, K.Ú. HODONÍN   |                             |                      | STUPEŇ  | DPS           |            |
| STAVBA:<br><b>STAVEBNÍ ÚPRAVY - REKONSTRUKCE KOUPELEN<br/>V POKOJÍCH KLIENTŮ DOMOVA PRO SENIORY<br/>BAŽANTNICE, P. O. HODONÍN - II. ETAPA</b> |                             |                      | FORMÁT  | 2xA4          |            |
|   |                             |                      | ZAKÁZKA ČÍSLO   | 2020-010      |            |
|   |                             |                      | MĚŘITKO   | 1:23, 1:20    |            |
| OBSAH:<br><b>ŘEZOPOHLEDY - NOVÝ STAV</b>  |                             |                      | PROFESE   | ČÍSLO VÝKRESU |            |
|   |                             |                      | <b>D.1.1.11</b>   |               |            |